


Ας ετοιμαζόμαστε για πολιτικές εξελίξεις...



» CHRONOZAUR «

Του [Δημήτρη Τρικεριώτη](#)

Την εβδομάδα που πέρασε, φορτώσαμε το χρέος μας με άλλα τρία δις με την προσδοκία ότι αυτά όπως και άλλα τέτοια δανεικά - ακόμη πολύ ακριβά - θα συμβάλλουν στο κτίσιμο της γέφυρας απ' όπου θα περάσει η χώρα σε μια επόμενη πιο ανεξάρτητη και παραγωγική φάση.

Ωστόσο η εμπειρία οκτώ και πλέον ετών μας διδάσκει ότι πραγματικό θεμέλιο και υλικό αυτής της γέφυρας μπορεί να είναι μόνο η οικονομική κατάσταση των πολιτών και τα όποια δανεικά, που δεν λαμβάνουν υπόψιν αυτή τη «θεμελιακή» παράμετρο για την αντιμετώπιση της κρίσης, αποβαίνουν σύντομα πρόσθετα φορτία.

Πράγματι, οι προσδοκίες δανειστών και κυβερνήτων βασίζονται στην

υπεραπόδοση των πολιτών. Οι οικονομικές παραδοχές που γίνονται στο μεσοπρόθεσμο 2018-2021 βασίζονται στην «ανεξάντλητη» ικανότητα των πολιτών να αποδίδουν φόρους, παρότι, ήδη από το 2017, είναι ηλίου φαινότερον ότι η πλειονότητα έχει υπερβεί τα φοροδοτικά της όρια(Εικόνες 1 και 2).

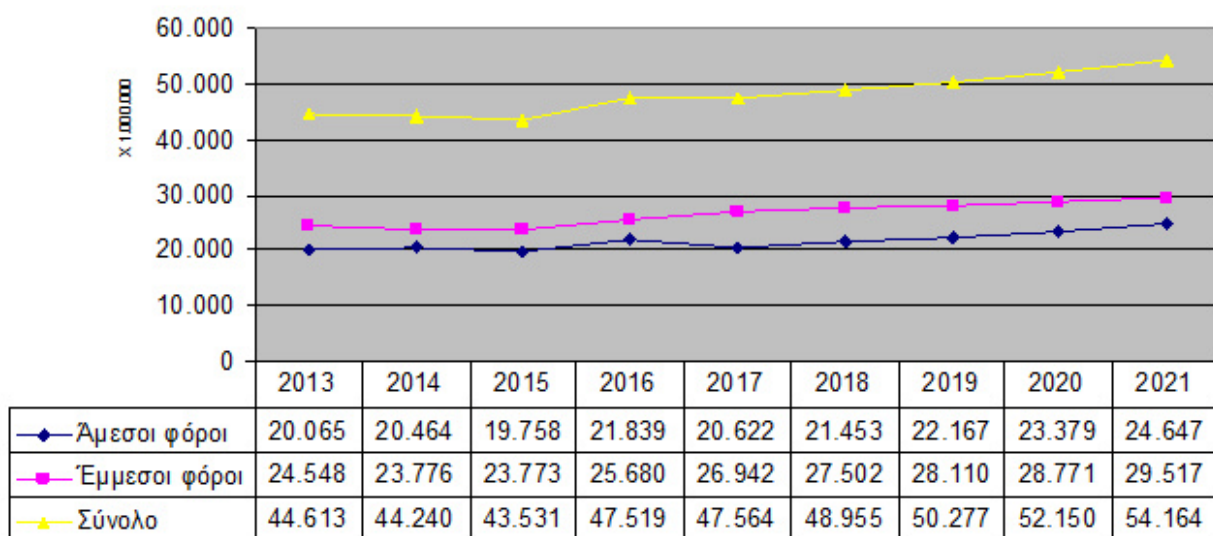
| ΑΜΕΣΟΙ ΚΑΙ ΕΜΜΕΣΟΙ ΦΟΡΟΙ: ΠΡΑΓΜΑΤΟΠΟΙΗΣΕΙΣ(2013-2017) ΚΑΙ ΠΡΟΒΛΕΨΕΙΣ(2018-2021) | | | |
|--|-------------------------|----------------|---------------|
| ΕΤΟΣ | ΦΟΡΟΙ (δισ ευρώ) | | |
| | ΑΜΕΣΟΙ | ΕΜΜΕΣΟΙ | ΣΥΝΟΛΟ |
| 2013* | 20,065 | 24,548 | 44,613 |
| 2014* | 20,464 | 23,776 | 44,240 |
| 2015* | 19,758 | 23,773 | 43,531 |
| 2016* | 21,839 | 25,680 | 47,519 |
| 2017* | 20,622 | 26,942 | 47,564 |
| 2018** | 21,453 | 27,502 | 48,955 |
| 2019** | 22,167 | 28,110 | 50,277 |
| 2020** | 23,379 | 28,771 | 52,150 |
| 2021** | 24,647 | 29,517 | 54,164 |

(Επεξεργασία: Γναθάλογιο)

* Πραγματοποιήσεις Προϋπολογισμών,
** Μεσοπρόθεσμο Πλαίσιο Δημοσιονομικής
Στρατηγικής 2018-2021 (Πρόβλέψεις)

Εικόνα 1. 2013-2021: Άμεσοι και έμμεσοι φόροι. Πραγματοποιήσεις και προβλέψεις (Πίνακας)

**ΑΜΕΣΟΙ ΚΑΙ ΕΜΜΕΣΟΙ ΦΟΡΟΙ:
2013-2017, ΠΡΑΓΜΑΤΟΠΟΙΗΣΕΙΣ
2018-2021, ΠΡΟΒΛΕΨΕΙΣ ΜΕΣΟΠΡΟΘΕΣΜΟΥ**

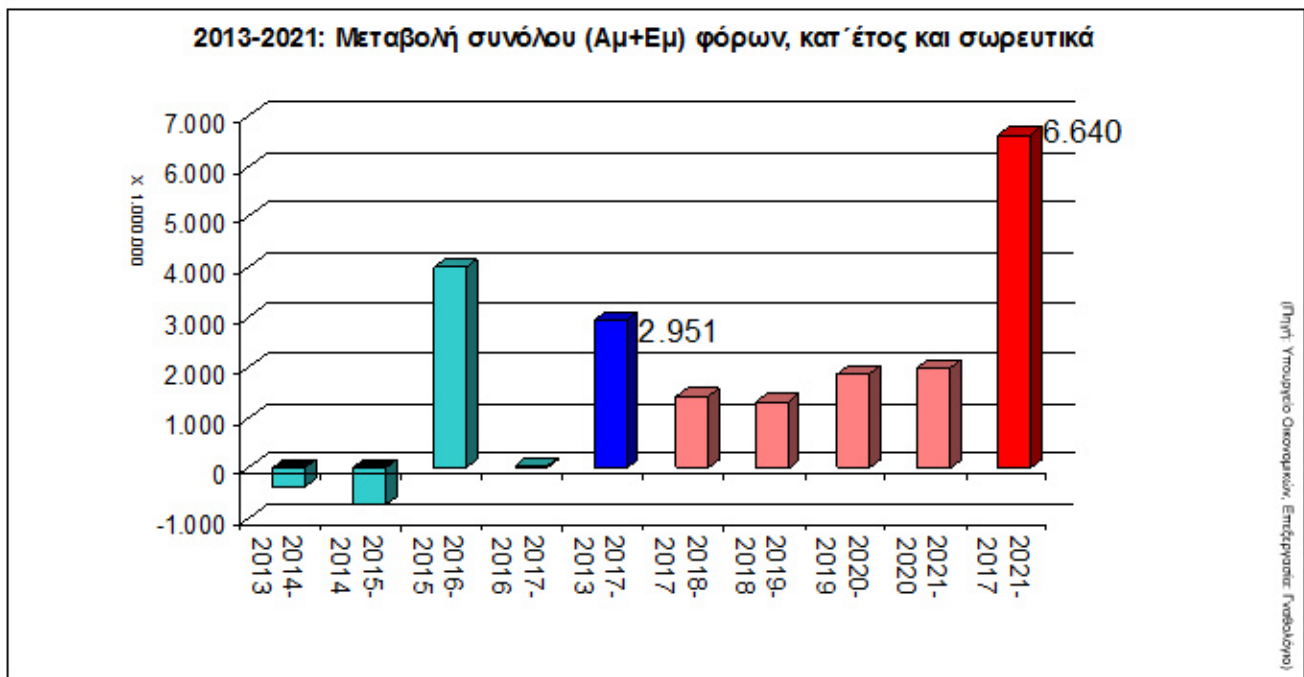


(Πηγή: Υπουργείο Οικονομικών, Επεξεργασία: Γναθολόγιο)

Εικόνα 2. 2013-2021: Άμεσοι και έμμεσοι φόροι. Πραγματοποιήσεις και προβλέψεις (Γράφημα)

Το τελευταίο μεσοπρόθεσμο πρόγραμμα εκτιμά ότι οι πολίτες θα παράγουν σωρευτικά, από φέτος μέχρι και το 2021, πρωτογενές πλεόνασμα πάνω από 30 δις σε ένα οικονομικό πλαίσιο όπου το ΑΕΠ της χώρας θα αυξηθεί κατά περίπου 24 δις. Έτσι, το σύνολο των άμεσων και έμμεσων φόρων θα μπορεί να παραμένει στο επίπεδο του 26%, όπως δηλ. και σήμερα.

Απλά και μεταφρασμένο σε απόλυτο αριθμό αυτό σημαίνει ότι από φέτος μέχρι το 2021 πρέπει να πληρώσουμε περίπου 7 δις επιπλέον φόρους για να «βγει» το πρόγραμμα(Εικόνα 3). Αυτό μπορεί να συμβεί;



Εικόνα 3. 2013-2021: Ετήσια μεταβολή άμεσων και έμμεσων φόρων.

Με δεδομένη την εμπειρία αποκλίσεων «προς τα κάτω» των προβλέψεων των μεσοπρόθεσμων προγραμμάτων και την τρέχουσα οικονομική κόπωση και κατάσταση των νοικοκυριών θα πρέπει να το αποκλείσουμε ευθύς εξαρχής σαν βάσιμη πιθανότητα. Η διερεύνηση των στοιχείων, που παρατίθενται στις εικόνες 4 και 5, οδηγεί αβίαστα σε αυτό το συμπέρασμα.

| ΑΜΕΣΟΙ ΦΟΡΟΙ 2013-2021: ΕΚΤΙΜΗΣΕΙΣ/ΠΡΟΒΛΕΨΕΙΣ ΜΕΣΟΠΡΟΘΕΣΜΩΝ ΠΡΟΓΡΑΜΜΑΤΩΝ ΚΑΙ ΣΥΣΧΕΤΙΣΗ ΜΕ ΠΡΑΓΜΑΤΟΠΟΙΗΣΕΙΣ ΠΡΟΥΠΟΛΟΓΙΣΜΩΝ | | |
|---|------------------------|------------------------------------|
| ΑΜΕΣΟΙ ΦΟΡΟΙ (δισ ευρώ) | | |
| ΕΤΟΣ | ΜΕΣΟΠΡΟΘΕΣΜΟ (ΜΠΔΣ) | ΠΡΑΓΜΑΤΟΠΟΙΗΣΕΙΣ ΠΡΟΥΠΟΛΟΓΙΣΜΩΝ |
| 2013 | 22.035* | 20.065 |
| 2014 | 22.844* | 20.464 |
| | 23.980* | |
| 2015 | 21.426** | 19.758 |
| 2016 | 21.342** | 21.839 |
| 2017 | 22.047** | 20.622 |
| 2018 | 21.453*** | - |
| 2019 | 22.167*** | - |
| 2020 | 23.379*** | - |
| 2021 | 24.647*** | - |
| ΜΠΔΣ: Μεσοπρόθεσμο Πλαίσιο Δημοσιονομικής Στρατηγικής *ΜΠΔΣ 2011-2015(Εκτίμηση), **ΜΠΔΣ 2015- 2018(Πρόβλεψη), ***ΜΠΔΣ 2018-2021(Πρόβλεψη) | | |

(Επεξεργασία: Γναθολόγιο)

Εικόνα 4. 2013-2021: Άμεσοι φόροι. Πραγματοποιήσεις, εκτιμήσεις και προβλέψεις

| ΕΜΜΕΣΟΙ ΦΟΡΟΙ 2013-2021: ΕΚΤΙΜΗΣΕΙΣ/ΠΡΟΒΛΕΨΕΙΣ ΜΕΣΟΠΡΟΘΕΣΜΩΝ ΠΡΟΓΡΑΜΜΑΤΩΝ ΚΑΙ ΣΥΣΧΕΤΙΣΗ ΜΕ ΠΡΑΓΜΑΤΟΠΟΙΗΣΕΙΣ ΠΡΟΥΠΟΛΟΓΙΣΜΩΝ | | |
|---|------------------------|------------------------------------|
| ΕΜΜΕΣΟΙ ΦΟΡΟΙ (δισ ευρώ) | | |
| ΕΤΟΣ | ΜΕΣΟΠΡΟΘΕΣΜΟ (ΜΠΔΣ) | ΠΡΑΓΜΑΤΟΠΟΙΗΣΕΙΣ ΠΡΟΥΠΟΛΟΓΙΣΜΩΝ |
| 2013 | 32,577* | 24,548 |
| 2014 | 34,237* | 23,776 |
| 2015 | 35,254* 25,135** | 23,773 |
| 2016 | 28,827** | 25,880 |
| 2017 | 27,406** | 26,942 |
| 2018 | 28,301** 27,502*** | - |
| 2019 | 28,110*** | - |
| 2020 | 28,771*** | - |
| 2021 | 29,517*** | - |
| ΜΠΔΣ: Μεσοπρόθεσμο Πλαίσιο Δημοσιονομικής Στρατηγικής *ΜΠΔΣ 2011-2015(Εκτίμηση), **ΜΠΔΣ 2015- 2018(Πρόβλεψη), ***ΜΠΔΣ 2018-2021(Πρόβλεψη) | | |

(Επεξεργασία: Γραβιόλης)

Εικόνα 5. 2013-2021: Έμμεσοι φόροι. Πραγματοποιήσεις, εκτιμήσεις και προβλέψεις

Αντίθετα θα πρέπει να θεωρούμε ως βάσιμη πιθανότητα, από το καλοκαίρι και μετά, την εφαρμογή ενός νέου αναθεωρημένου προγράμματος - και από φορολογική άποψη - σε συνδυασμό με κάποια μεθόδευση ελάφρυνσης του χρέους και άρα των πρωτογενών πλεονασμάτων. Η ανάληψη της θέσης του γερμανού υπουργού Οικονομικών από σοσιαλδημοκράτη ενδεχομένως να επηρεάσει θετικά προς αυτή την κατεύθυνση.

Ας ετοιμαζόμαστε λοιπόν για πολιτικές εξελίξεις, τις οποίες, ούτως ή άλλως, το εθνικό ζήτημα και τα ζητήματα διαφθοράς φαίνεται να επιταχύνουν.

ΠΗΓΕΣ:

[ΜΕΣΟΠΡΟΘΕΣΜΟ ΠΛΑΙΣΙΟ ΔΗΜΟΣΙΟΝΟΜΙΚΗΣ ΣΤΡΑΤΗΓΙΚΗΣ 2011-2015](#)

[ΜΕΣΟΠΡΟΘΕΣΜΟ ΠΛΑΙΣΙΟ ΔΗΜΟΣΙΟΝΟΜΙΚΗΣ ΣΤΡΑΤΗΓΙΚΗΣ 2015-2018](#)

[ΜΕΣΟΠΡΟΘΕΣΜΟ ΠΛΑΙΣΙΟ ΔΗΜΟΣΙΟΝΟΜΙΚΗΣ ΣΤΡΑΤΗΓΙΚΗΣ 2018-2021](#)

[ΕΚΤΕΛΕΣΗ ΚΡΑΤΙΚΟΥ ΠΡΟΫΠΟΛΟΓΙΣΜΟΥ ΙΑΝ-ΔΕΚ 2014](#)

[ΕΚΤΕΛΕΣΗ ΚΡΑΤΙΚΟΥ ΠΡΟΫΠΟΛΟΓΙΣΜΟΥ ΙΑΝ-ΔΕΚ 2015](#)

[ΕΚΤΕΛΕΣΗ ΚΡΑΤΙΚΟΥ ΠΡΟΫΠΟΛΟΓΙΣΜΟΥ ΙΑΝ-ΔΕΚ 2016](#)

[ΕΚΤΕΛΕΣΗ ΚΡΑΤΙΚΟΥ ΠΡΟΫΠΟΛΟΓΙΣΜΟΥ ΙΑΝ-ΔΕΚ 2017](#)

Φωτογραφία: CHRONOZAUR του [Jacek Yerka](#)

Twitter: [@BlogGnathion](#)