

Σημαντική Αύξηση στην Παραβατικότητα περί Ναρκωτικών το 2017



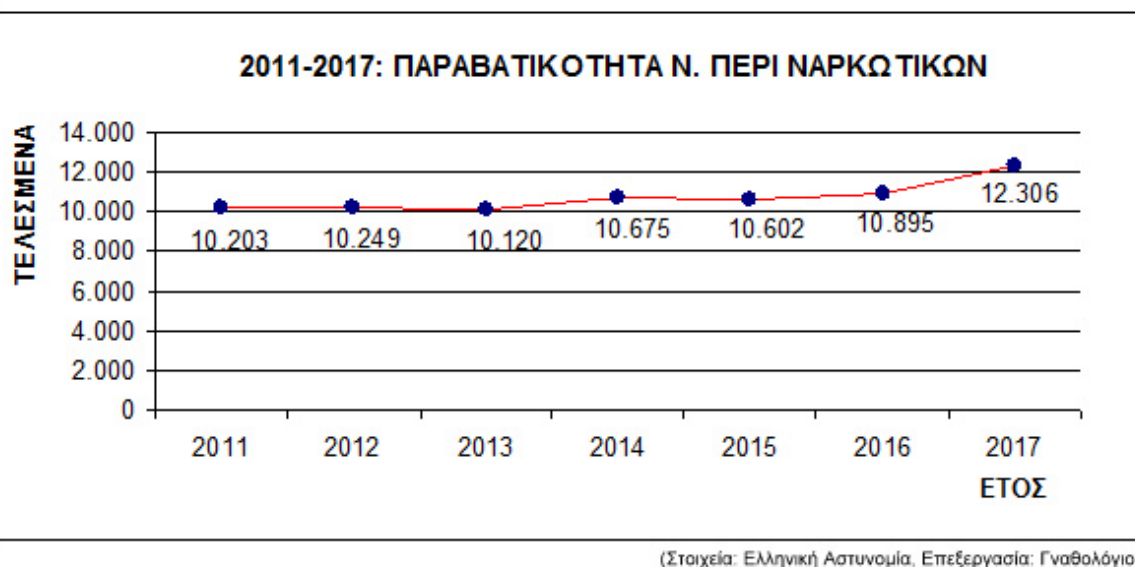
Του [Δημήτρη Τρικεριώτη](#)

Η ημερίδα για τα Ναρκωτικά στο Πεδίο του Άρεως, που πραγματοποιήθηκε στις 1 Απριλίου με πρωτοβουλία της ομάδας «[Επιμένουμε Πεδίο του Άρεως](#)», ήταν ένας ακόμη σταθμός στον αγώνα για την αναβάθμιση του Πάρκου, που είναι ταυτόχρονα αγώνας κατά της υποβάθμισης του κέντρου της Αθήνας.

Μπράβο λοιπόν στους επιμένοντες διοργανωτές για τις όλο και πιο επιτυχείς πρωτοβουλίες τους, αλλά και για το γεγονός ότι με τον αγώνα τους προάγουν στην πράξη μια πιο συμμετοχική δημοκρατία. Και Ντροπή στους απουσιάζοντες – παρότι προσκεκλημένους – εκπρόσωπους των υπουργείων Παιδείας και Δικαιοσύνης!

Προς τεκμηρίωση της δίλεπτης παρέμβασής μου (βλ. συνημμένο video της εκδήλωσης: 2:44:10), μεταφέρω τα επίσημα στοιχεία της αστυνομίας για την παραβατικότητα σχετικά με το Ν. Περί Ναρκωτικών στην επικράτεια από το

2011-2017 στο παρακάτω γράφημα της εικόνας-1.



Εικόνα 1: Παραβατικότητα Ν. Περί ναρκωτικών στην επικράτεια από το 2011 μέχρι το 2017.

Είναι λοιπόν σαφές ότι το 2017 σημειώθηκε ανησυχητική έξαρση του αριθμού των περιπτώσεων, ενώ συνολικά τα τελευταία 4 χρόνια η αύξηση της παραβατικότητας έχει υπερβεί το 20%!

Η διαχρονικότητα είναι ενδεικτική για την απουσία διαφοροποιητικού πολιτικού προσήμου στην αδυναμία αντιμετώπισης του φαινομένου και η πρόσφατη έξαρσή του έρχεται να την επιβεβαιώσει και να φανερώσει την άμεση ανάγκη για πρωτοβουλίες με υπερκομματική βούληση, συνεννόηση και αποτελεσματική συνεργασία όλων των υπευθύνων και τοπικών θεσμικών φορέων, τόσο μεταξύ τους, όσο και με τους ενεργούς πολίτες.

Η ημερίδα των «[Επιμένουμε Πεδίο του Άρεως](#)» υπογράμμισε με τον καλύτερο τρόπο την σημασία αυτής της κατεύθυνσης για τη λύση του προβλήματος.


Το video της ημερίδας

Σχετικό κείμενο

[2010-2017: Η εγκληματικότητα στα χρόνια της κρίσης. Τι συμβαίνει σήμερα.](#)

Twitter: [@BlogGnathion](#)

[Ας ετοιμαζόμαστε για πολιτικές εξελίξεις...](#)



» CHRONOZAUR «

Του [Δημήτρη Τρικεριώτη](#)

Την εβδομάδα που πέρασε, φορτώσαμε το χρέος μας με άλλα τρία δις με την προσδοκία ότι αυτά όπως και άλλα τέτοια δανεικά - ακόμη πολύ ακριβά - θα συμβάλλουν στο κτίσιμο της γέφυρας απ' όπου θα περάσει η χώρα σε μια επόμενη

πιο ανεξάρτητη και παραγωγική φάση.

Ωστόσο η εμπειρία οκτώ και πλέον ετών μας διδάσκει ότι πραγματικό θεμέλιο και υλικό αυτής της γέφυρας μπορεί να είναι μόνο η οικονομική κατάσταση των πολιτών και τα όποια δανεικά, που δεν λαμβάνουν υπόψιν αυτή τη «θεμελιακή» παράμετρο για την αντιμετώπιση της κρίσης, αποβαίνουν σύντομα πρόσθετα φορτία.

Πράγματι, οι προσδοκίες δανειστών και κυβερνώντων βασίζονται στην υπεραπόδοση των πολιτών. Οι οικονομικές παραδοχές που γίνονται στο μεσοπρόθεσμο 2018-2021 βασίζονται στην «ανεξάντλητη» ικανότητα των πολιτών να αποδίδουν φόρους, παρότι, ήδη από το 2017, είναι ηλίου φαινότερον ότι η πλειονότητα έχει υπερβεί τα φοροδοτικά της όρια(Εικόνες 1 και 2).

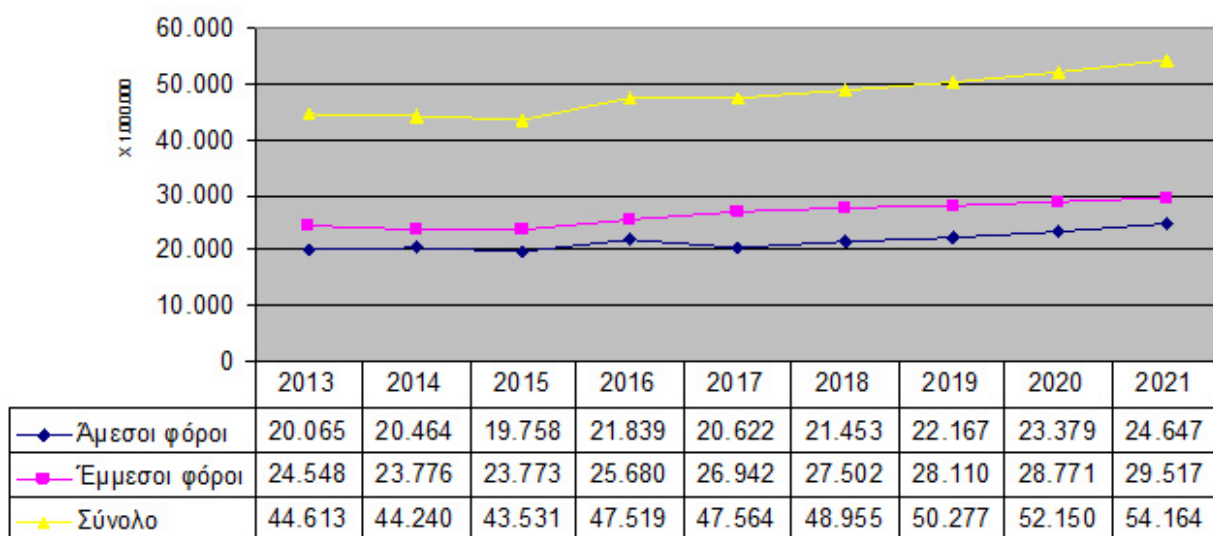
ΑΜΕΣΟΙ ΚΑΙ ΕΜΜΕΣΟΙ ΦΟΡΟΙ: ΠΡΑΓΜΑΤΟΠΟΙΗΣΕΙΣ(2013-2017) ΚΑΙ ΠΡΟΒΛΕΨΕΙΣ(2018-2021)			
ΕΤΟΣ	ΦΟΡΟΙ (δισ ευρώ)		
	ΑΜΕΣΟΙ	ΕΜΜΕΣΟΙ	ΣΥΝΟΛΟ
2013*	20,065	24,548	44,613
2014*	20,464	23,776	44,240
2015*	19,758	23,773	43,531
2016*	21,839	25,680	47,519
2017*	20,622	26,942	47,564
2018**	21,453	27,502	48,955
2019**	22,167	28,110	50,277
2020**	23,379	28,771	52,150
2021**	24,647	29,517	54,164

(Επεξεργασία: Γ. Βαθαλόγιο)

* Πραγματοποιήσεις Προϋπολογισμών,
** Μεσοπρόθεσμο Πλαίσιο Δημοσιονομικής Στρατηγικής 2018-2021 (Πρόβλέψεις)

Εικόνα 1. 2013-2021: Άμεσοι και έμμεσοι φόροι. Πραγματοποιήσεις και προβλέψεις (Πίνακας)

**ΑΜΕΣΟΙ ΚΑΙ ΕΜΜΕΣΟΙ ΦΟΡΟΙ:
2013-2017, ΠΡΑΓΜΑΤΟΠΟΙΗΣΕΙΣ
2018-2021, ΠΡΟΒΛΕΨΕΙΣ ΜΕΣΟΠΡΟΘΕΣΜΟΥ**

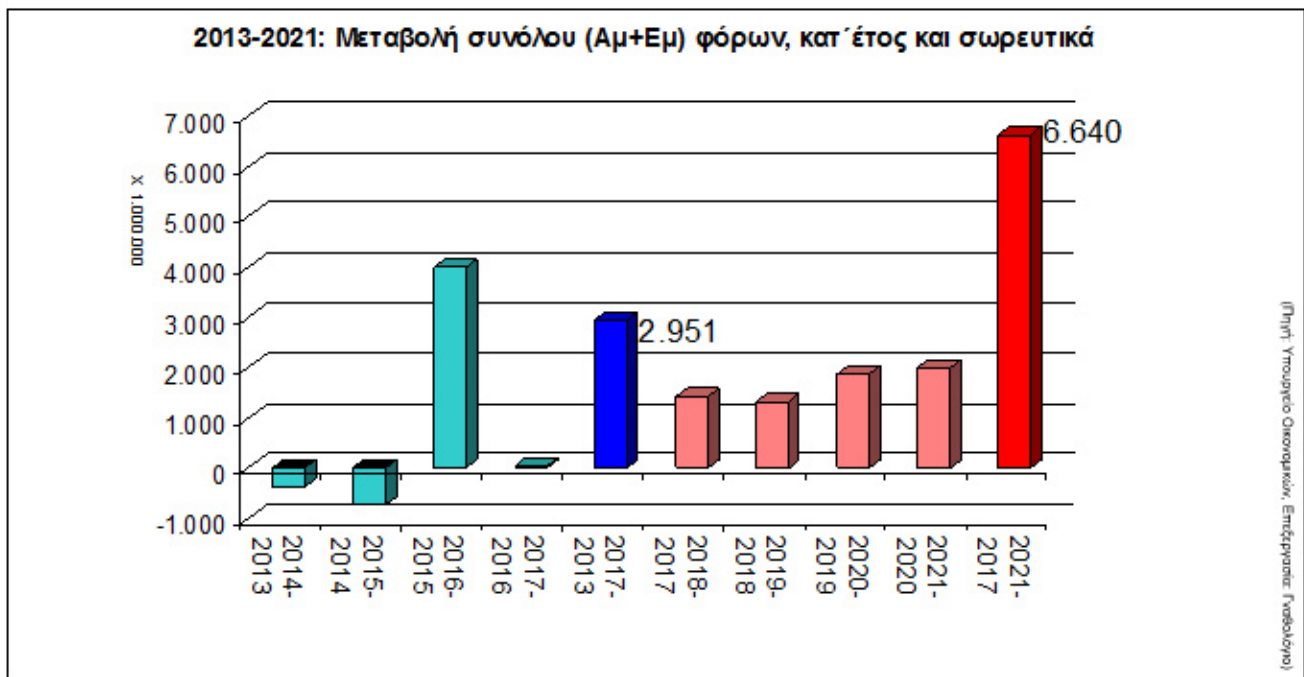


(Πηγή: Υπουργείο Οικονομικών, Επεξεργασία: Γναθολόγιο)

Εικόνα 2. 2013-2021: Άμεσοι και έμμεσοι φόροι. Πραγματοποιήσεις και προβλέψεις (Γράφημα)

Το τελευταίο μεσοπρόθεσμο πρόγραμμα εκτιμά ότι οι πολίτες θα παράγουν σωρευτικά, από φέτος μέχρι και το 2021, πρωτογενές πλεόνασμα πάνω από 30 δις σε ένα οικονομικό πλαίσιο όπου το ΑΕΠ της χώρας θα αυξηθεί κατά περίπου 24 δις. Έτσι, το σύνολο των άμεσων και έμμεσων φόρων θα μπορεί να παραμένει στο επίπεδο του 26%, όπως δηλ. και σήμερα.

Απλά και μεταφρασμένο σε απόλυτο αριθμό αυτό σημαίνει ότι από φέτος μέχρι το 2021 πρέπει να πληρώσουμε περίπου 7 δις επιπλέον φόρους για να «βγει» το πρόγραμμα(Εικόνα 3). Αυτό μπορεί να συμβεί;



Εικόνα 3. 2013-2021: Ετήσια μεταβολή άμεσων και έμμεσων φόρων.

Με δεδομένη την εμπειρία αποκλίσεων «προς τα κάτω» των προβλέψεων των μεσοπρόθεσμων προγραμμάτων και την τρέχουσα οικονομική κόπωση και κατάσταση των νοικοκυριών θα πρέπει να το αποκλείσουμε ευθύς εξαρχής σαν βάσιμη πιθανότητα. Η διερεύνηση των στοιχείων, που παρατίθενται στις εικόνες 4 και 5, οδηγεί αβίαστα σε αυτό το συμπέρασμα.

ΑΜΕΣΟΙ ΦΟΡΟΙ 2013-2021: ΕΚΤΙΜΗΣΕΙΣ/ΠΡΟΒΛΕΨΕΙΣ ΜΕΣΟΠΡΟΘΕΣΜΩΝ ΠΡΟΓΡΑΜΜΑΤΩΝ ΚΑΙ ΣΥΣΧΕΤΙΣΗ ΜΕ ΠΡΑΓΜΑΤΟΠΟΙΗΣΕΙΣ ΠΡΟΥΠΟΛΟΓΙΣΜΩΝ		
ΑΜΕΣΟΙ ΦΟΡΟΙ (δισ ευρώ)		
ΕΤΟΣ	ΜΕΣΟΠΡΟΘΕΣΜΟ (ΜΠΔΣ)	ΠΡΑΓΜΑΤΟΠΟΙΗΣΕΙΣ ΠΡΟΥΠΟΛΟΓΙΣΜΩΝ
2013	22.035*	20.065
2014	22.844*	20.464
	23.980*	
2015	21.426**	19.758
2016	21.342**	21.839
2017	22.047**	20.622
2018	21.453***	-
2019	22.167***	-
2020	23.379***	-
2021	24.647***	-
ΜΠΔΣ: Μεσοπρόθεσμο Πλαίσιο Δημοσιονομικής Στρατηγικής *ΜΠΔΣ 2011-2015(Εκτίμηση), **ΜΠΔΣ 2015- 2018(Πρόβλεψη), ***ΜΠΔΣ 2018-2021(Πρόβλεψη)		

(Επεξεργασία: Γναθολόγιο)

Εικόνα 4. 2013-2021: Άμεσοι φόροι. Πραγματοποιήσεις, εκτιμήσεις και προβλέψεις

ΕΜΜΕΣΟΙ ΦΟΡΟΙ 2013-2021: ΕΚΤΙΜΗΣΕΙΣ/ΠΡΟΒΛΕΨΕΙΣ ΜΕΣΟΠΡΟΘΕΣΜΩΝ ΠΡΟΓΡΑΜΜΑΤΩΝ ΚΑΙ ΣΥΣΧΕΤΙΣΗ ΜΕ ΠΡΑΓΜΑΤΟΠΟΙΗΣΕΙΣ ΠΡΟΥΠΟΛΟΓΙΣΜΩΝ		
ΕΜΜΕΣΟΙ ΦΟΡΟΙ (δισ ευρώ)		
ΕΤΟΣ	ΜΕΣΟΠΡΟΘΕΣΜΟ (ΜΠΔΣ)	ΠΡΑΓΜΑΤΟΠΟΙΗΣΕΙΣ ΠΡΟΥΠΟΛΟΓΙΣΜΩΝ
2013	32,577*	24,548
2014	34,237*	23,776
2015	35,254* 25,135**	23,773
2016	28,827**	25,880
2017	27,406**	26,942
2018	28,301** 27,502***	-
2019	28,110***	-
2020	28,771***	-
2021	29,517***	-
ΜΠΔΣ: Μεσοπρόθεσμο Πλαίσιο Δημοσιονομικής Στρατηγικής *ΜΠΔΣ 2011-2015(Εκτίμηση), **ΜΠΔΣ 2015- 2018(Πρόβλεψη), ***ΜΠΔΣ 2018-2021(Πρόβλεψη)		

(Επεξεργασία: Γραβιόλης)

Εικόνα 5. 2013-2021: Έμμεσοι φόροι. Πραγματοποιήσεις, εκτιμήσεις και προβλέψεις

Αντίθετα θα πρέπει να θεωρούμε ως βάσιμη πιθανότητα, από το καλοκαίρι και μετά, την εφαρμογή ενός νέου αναθεωρημένου προγράμματος - και από φορολογική άποψη - σε συνδυασμό με κάποια μεθόδευση ελάφρυνσης του χρέους και άρα των πρωτογενών πλεονασμάτων. Η ανάληψη της θέσης του γερμανού υπουργού Οικονομικών από σοσιαλδημοκράτη ενδεχομένως να επηρεάσει θετικά προς αυτή την κατεύθυνση.

Ας ετοιμαζόμαστε λοιπόν για πολιτικές εξελίξεις, τις οποίες, ούτως ή άλλως, το εθνικό ζήτημα και τα ζητήματα διαφθοράς φαίνεται να επιταχύνουν.

ΠΗΓΕΣ:

[ΜΕΣΟΠΡΟΘΕΣΜΟ ΠΛΑΙΣΙΟ ΔΗΜΟΣΙΟΝΟΜΙΚΗΣ ΣΤΡΑΤΗΓΙΚΗΣ 2011-2015](#)

[ΜΕΣΟΠΡΟΘΕΣΜΟ ΠΛΑΙΣΙΟ ΔΗΜΟΣΙΟΝΟΜΙΚΗΣ ΣΤΡΑΤΗΓΙΚΗΣ 2015-2018](#)

[ΜΕΣΟΠΡΟΘΕΣΜΟ ΠΛΑΙΣΙΟ ΔΗΜΟΣΙΟΝΟΜΙΚΗΣ ΣΤΡΑΤΗΓΙΚΗΣ 2018-2021](#)

[ΕΚΤΕΛΕΣΗ ΚΡΑΤΙΚΟΥ ΠΡΟΫΠΟΛΟΓΙΣΜΟΥ ΙΑΝ-ΔΕΚ 2014](#)

[ΕΚΤΕΛΕΣΗ ΚΡΑΤΙΚΟΥ ΠΡΟΫΠΟΛΟΓΙΣΜΟΥ ΙΑΝ-ΔΕΚ 2015](#)

[ΕΚΤΕΛΕΣΗ ΚΡΑΤΙΚΟΥ ΠΡΟΫΠΟΛΟΓΙΣΜΟΥ ΙΑΝ-ΔΕΚ 2016](#)

[ΕΚΤΕΛΕΣΗ ΚΡΑΤΙΚΟΥ ΠΡΟΫΠΟΛΟΓΙΣΜΟΥ ΙΑΝ-ΔΕΚ 2017](#)

Φωτογραφία: CHRONOZAUR του [Jacek Yerka](#)

Twitter: [@BlogGnathion](#)